

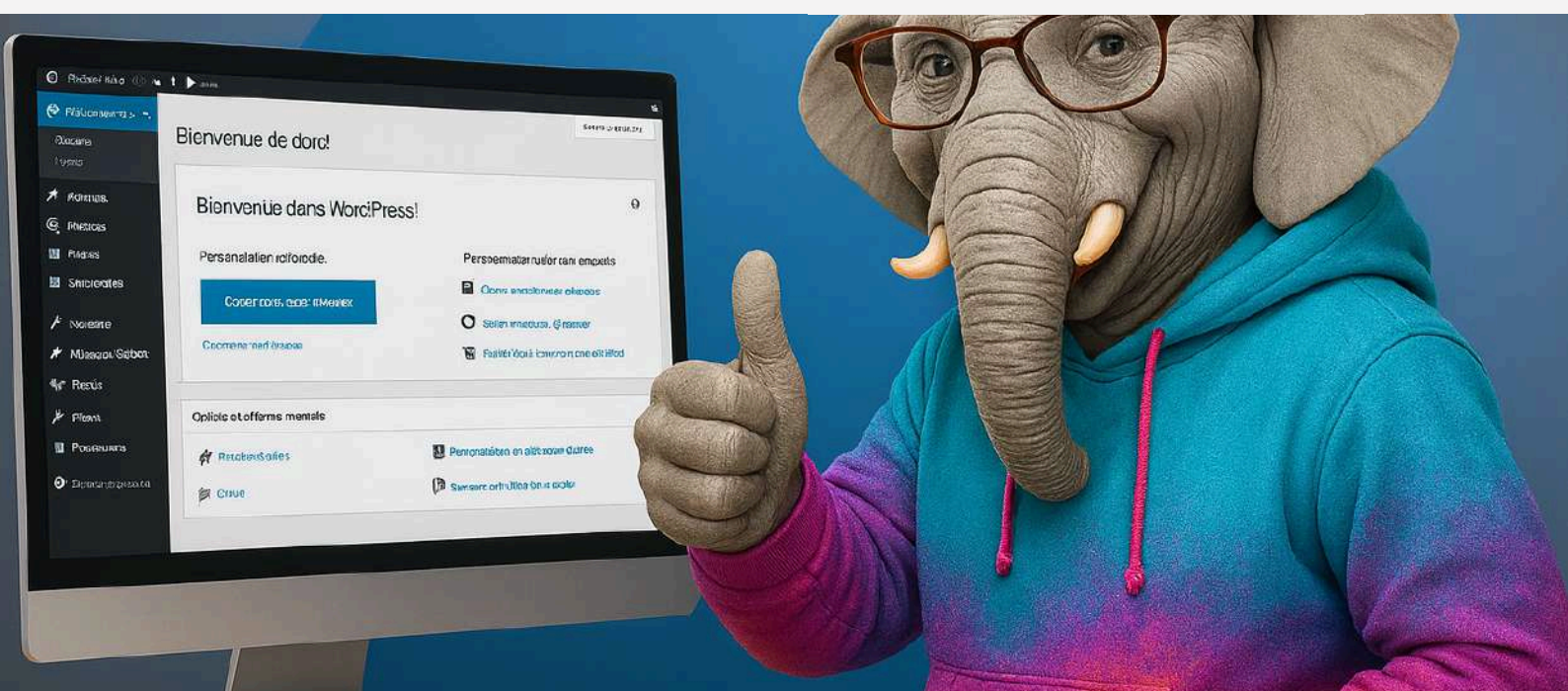


CRÉER SON SITE PROFESSIONNEL AVEC WORDPRESS **NIVEAU : DÉBUTANT**

Programme de formation

SOMMAIRE

INFORMATIONS GÉNÉRALES	-----	1
OBJECTIFS PÉDAGOGIQUES	-----	2
PROGRAMME DÉTAILLÉ	-----	3
MODALITÉS DE SUIVI & D'ÉVALUATION	-----	4
MOYENS PÉDAGOGIQUES & TECHNIQUES	-----	5
MODALITÉS PRATIQUES D'ORGANISATION	-----	6
RÉFÉRENT HANDICAP	-----	7
INDICATEURS DE RÉSULTATS	-----	8



INFORMATIONS GÉNÉRALES

1

Formation : Créer son site web professionnel avec WordPress Niveau débutant



PUBLIC VISÉ

Entrepreneurs et créateurs d'entreprise souhaitant lancer leur activité en ligne rapidement et à moindre coût

Indépendants et freelances désireux de valoriser leur expertise et d'acquérir en autonomie sur leur présence digitale

Responsables communication /marketing voulant internaliser la gestion de leur site

👉 **Adaptée aux personnes sans compétence technique en développement web**

Maîtrise de base de l'ordinateur
(navigation Internet,
bureautique simple)

Disposer d'un ordinateur.

Avoir une idée ou un projet
professionnel à mettre en avant
(produit, service, activité)

Aucun prérequis technique sur
👉 code ou le design n'est nécessaire



PRÉREQUIS



DURÉE

28 heures de formation,
réparties sur 4 jours consécutifs
ou sessions modulaires



MODALITÉS PÉDAGOGIQUES

Formation individuelle (1 participant)

3 900€

(Prix net de TVA - exonération art. 261-4-4 CGI)

Formation collective (2 à 6 participants)

À partir de 2 400€ / participant

(Prix net de TVA - exonération art. 261-4-4 CGI)

Tarif dégressif selon nombre de
participants

**Financement possible en fonds propres
(entreprise ou participant).**



MODALITÉS & DÉLAI D'ACCÈS

Formation ouverte à tous et adaptable
aux personnes en situation de handicap

Entretien préalable pour analyser les
besoins spécifiques et proposer des
aménagements pédagogiques et
techniques

👉 **Référent handicap : REGAI Donya**

✉ regai.donya@mojoacademie.com

☎ 06 95 44 23 86

**70 % d'ateliers pratiques,
30 % d'apports méthodologiques
et démonstrations**

En Présentiel (supports PDF, checklists,
grilles, templates, tutoriels vidéo, quiz)

👉 **Chaque stagiaire repart avec
son propre site opérationnel en ligne**



TARIF & FINANCEMENT

Inscription via formulaire ou
devis sur demande.

Accès possible entre 2 jours et 2 mois
après validation de l'inscription.

Entretien préalable de positionnement
et validation par mail

**Confirmation d'inscription et
convocation envoyées sous 48h après
réception du devis/convention signée**



ACCESSIBILITÉ

OBJECTIFS PÉDAGOGIQUES

Les objectifs pédagogiques définissent les connaissances et les savoir-faire que les participants développeront durant la formation.

- ✓ **Installer et configurer WordPress dans un environnement professionnel**
 - ✚ *Installer WP sur un hébergeur, sécuriser l'installation*
- ✓ **Concevoir l'architecture d'un site vitrine adapté aux besoins de l'activité**
 - ✚ *Créer menus, pages, arborescence adaptée*
- ✓ **Créer, structurer et publier des contenus pertinents**
 - ✚ *Créer une page responsive avec charte graphique*
- ✓ **Personnaliser le design avec Elementor et thèmes modernes**
 - ✚ *Configurer un thème responsive, créer des gabarits avec Elementor, personnaliser la charte graphique*
- ✓ **Intégrer et configurer des extensions essentielles**
 - ✚ *Paramétrer Yoast, Wordfence, WPForms*
- ✓ **Assurer la maintenance, les sauvegardes et la sécurité du site**
 - ✚ *Effectuer sauvegardes, mises à jour, tests*
- ✓ **Mettre en ligne et assurer la maintenance régulière**
 - ✚ *Effectuer sauvegardes, mises à jour, tests*



PROGRAMME DETAILLÉ

3

MODULE 1



INTRODUCTION & STRATÉGIE DIGITALE (6H)

✚ Poser les bases du projet et cadrer la stratégie digitale

- Panorama des CMS et spécificités de WordPress
- Identifier les besoins et les cibles du site
- Définir les objectifs et KPIs (trafic, leads, ventes)
- Comprendre le cycle de vie d'un site web
- Atelier projet : chaque stagiaire définit son projet (besoins, cible, objectifs, arborescence prévisionnelle)

INSTALLATION & CONFIGURATION (4H)

✚ Installer et sécuriser un site WordPress professionnel

- Choix d'un nom de domaine et d'un hébergement
- Installation WordPress pas à pas
- Paramétrages & réglages essentiels (général, permaliens, utilisateurs, extensions de base)
- Sécurité initiale & sauvegardes

MODULE 2



MODULE 3



CRÉATION DE CONTENU & STRUCTURE (5H)

✚ Structurer le site et produire des contenus adaptés aux utilisateurs

- Création et hiérarchisation des pages et menus
- Articles, médias et gestion des catégories
- Paramétrage des widgets et menus de navigation
- Organisation pour l'expérience utilisateur (UX)

MODULE 4



DESIGN & PERSONNALISATION (5H)

✚ Créer un site attractif et responsive, fidèle à l'identité du projet

- Choix et installation d'un thème professionnel
- Utilisation d'Elementor pour personnaliser le design
- Gestion des styles (polices, couleurs, responsive design)
- Création de gabarits mise en valeur de l'identité visuelle

EXTENSIONS ESSENTIELLES & SEO (5H)

✚ Rendre le site performant, sécurisé et conforme aux normes SEO et légales.

- Extensions clés : SEO (Yoast/RankMath), sécurité (Wordfence), formulaires (WPForms)
- Optimisation : images, métadonnées, vitesse, responsive
- Redirections 301 pour conserver le référencement
- Conformité RGPD : mentions légales, politique de confidentialité, gestion des cookies
- Accessibilité web : bonnes pratiques pour améliorer la lisibilité et l'inclusivité

MODULE 5



MODULE 6



MISE EN LIGNE & MAINTENANCE (3H)

✚ Mettre en ligne un site professionnel durable et développer sa visibilité en ligne

- Tests avant publication (compatibilité navigateurs & mobile)
- Mise en ligne et vérification des accès
- Maintenance avancée : mises à jour, sauvegardes automatiques, sécurité continue
- Visibilité digitale : lier son site aux réseaux sociaux, Google Business Profile, newsletters

**“Chaque stagiaire
repart avec un site
WordPress fonctionnel,
personnalisé et sécurisé,
qu’il peut administrer en
toute autonomie.”**

Donya REGAI, Formatrice & Fondatrice de l’organisme de formation



MODALITÉS DE SUIVI & D'ÉVALUATION

4

1

Avant la formation

Questionnaire de **positionnement** pour identifier les acquis et besoins.

2

Pendant la formation

Exercices pratiques et **quiz intermédiaires** pour valider la progression.

3

Après la formation

Projet final (site WordPress fonctionnel) et **quiz d'évaluation** des acquis.

4

Assiduité

Feuilles d'**émargement** pour chaque jour de formation (2 x par jour)

5

Satisfaction

Questionnaires à **chaud** (fin de formation à J+1) et à **froid*** (à J+30).
Suivi professionnel post-formation par mail pendant 30 jours.

6

Livrables

Attestation de fin de formation remise à chaque participant et attestation de réussite*

Conditions de délivrance des attestations

→ Attestation de fin de formation*

L'attestation de fin de formation est délivrée à chaque stagiaire ayant suivi l'intégralité de la formation, sous réserve de l'assiduité attestée par les feuilles d'émargement.

→ Attestation de réussite*

Une attestation de réussite est délivrée lorsque le stagiaire a validé l'ensemble des critères pédagogiques suivants :

- la réalisation d'un projet conforme aux objectifs pédagogiques de la formation, évalué à l'aide d'une grille d'évaluation,
- la validation des acquis au moyen d'un quiz en fin de parcours.

Les critères de réussite et les modalités de validation sont adaptés au niveau de la formation et aux compétences visées.

→ Évaluation du projet

Le projet est évalué à partir d'une grille d'évaluation portant notamment sur :

- la structure et la navigation du site,
- l'organisation et la qualité des contenus,
- les bases du référencement naturel (SEO on-site),
- les bonnes pratiques d'accessibilité web & la sécurité et la conformité RGPD du site.

En cas de non-validation de l'un ou plusieurs des critères de réussite :

- une attestation de fin de formation est délivrée au stagiaire,
- le projet peut être finalisé avec un accompagnement post-formation,
- le quiz de validation des acquis peut être représenté dans un délai de 30 jours.


MOYENS PÉDAGOGIQUES & TECHNIQUES

5




Moyens pédagogiques

- Exposés interactifs et démonstrations en direct.
- Études de cas et exercices pratiques appliqués aux projets des stagiaires.
- Supports pédagogiques numériques (PDF, tutoriels vidéo, check-lists).
- Livret d'accueil remis en début de formation.



Moyens techniques

- Ordinateur personnel requis
- Outils : WordPress, Elementor, plugins essentiels (Yoast SEO, WPForms, Wordfence), Canva.
- Drive partagé pour les ressources.



Encadrement & suivi

- Formateur expert en WordPress et marketing digital (CV et références disponibles).
- Accompagnement personnalisé en session et mail sous 48h.
- Suivi d'assiduité (émargements)
- Attestation de fin de formation et suivi post-formation.



MODALITÉS PRATIQUES D'ORGANISATION

■ Lieu / modalités :

Les formations se déroulent selon deux modalités :

→ **INTRA-ENTREPRISE** : dans les locaux de l'apprenant (accessibilité vérifiée en amont avec vous)

→ **INTER-ENTREPRISE** : dans des salles de formation louées ponctuellement, systématiquement accessibles PMR

Les informations précises sur le lieu sont transmises dans la convocation, minimum 48h avant le début de la formation.

■ Délai d'accès : inscription validée sous 48h après signature de la convention. Début de la formation sous 2 à 4 semaines en moyenne, selon calendrier.

■ Conditions d'annulation / report : toute annulation ou demande de report est traitée selon les conditions prévues dans les CGV communiquées au client (pénalités éventuelles, remboursement ou report en accord entre les parties).

RÉFÉRENT HANDICAP

7

- La formation est ouverte à tous et peut être adaptée aux besoins spécifiques des personnes en situation de handicap.
- Une étude d'aménagement pédagogique et technique est réalisée en amont, si nécessaire.
En cas de besoins spécifiques, une étude d'adaptation pédagogique et technique est réalisée en amont.
MOJO ACADEMIE travaille en lien avec ses partenaires (AGEFIPH, Cap Emploi) afin de proposer des solutions adaptées.
- **Référent handicap : REGAI Donya**
✉ regai.donya@mojoacademie.com
☎ 06 95 44 23 86

INDICATEURS DE RÉSULTATS

8

93%



Taux de satisfaction stagiaire



3



Nombre de stagiaires formés



100%



Taux de complétion / assiduité



100%



Taux de réussite



Les indicateurs de résultats présentés ci-dessus sont calculés à partir des données collectées à l'issue des formations réalisées.

Pour l'année 2025, ces indicateurs reposent sur 3 stagiaires formés, sur la base des questionnaires de satisfaction à chaud et des évaluations de fin de formation.

Les indicateurs sont mis à jour annuellement afin de garantir leur fiabilité et leur représentativité.



Merci !

Le savoir pour te donner du pouvoir.

VOTRE CONTACT | DONYA REGAI

06.95.44.23.86

regai.donya@mojoacademie.com

www.mojoacademie.com